

# LALE CUBINO

## CLASICA CICLOTURISTA

### Nueva zona reparto de DORSALES

Este año entregaremos los dorsales en el Pabellón Polideportivo Sierra de Francia (Ver localización en el croquis):

- SÁBADO: De 18:00 a 23:00 Horas
- DOMINGO: De 7:00 a 8:30 Horas

El Pabellón Polideportivo se encuentra en las proximidades del Parque Municipal (1) y de la Estación de Autobuses, justo detrás de la Escuela Universitaria de Ingeniería Técnica e Industrial de Béjar (2). Para no tener problemas en su localización, estaciona el vehículo en la Plaza de Santa Teresa (4), zona de salida pasadas ediciones, desde allí dirígete a pie hasta el Pabellón, tendrás 50 metros escasos, descendiendo por unas escaleras.

Para recoger el dorsal deberás:

- Acreditarte con el DNI o Pasaporte
- Entregar la Carta de Confirmación de la Inscripción (Puedes descargarla en [www.aventur.es/equipos\\_ev.asp](http://www.aventur.es/equipos_ev.asp) )
- Firmar la hoja de aceptación de responsabilidades
- FEDERADOS: Presentar la Licencia RFEC 2009
- NO FEDERADOR: Suscribir con la organización un Seguro de Accidentes por importe de 5 €
- En concepto de fianza por la prestación temporal del chip, deberás abonar 10 €, que te serán devueltos cuando entregues el chip, una vez finalizada la marcha.

# LALE CUBINO

## CLASICA CICLOTURISTA

Para evitar aglomeraciones y un reparto fluido de los dorsales:

- Procura recoger tu dorsal el SÁBADO
- Comprueba tu número de dorsal a la entrada del Polideportivo y dirígete a la mesa correspondiente
- Sino estás federado, antes de retirar el dorsal tendrás que haber suscrito el Seguro de Accidentes. Habrà una mesa exclusiva para tramitar los seguros, antes de nada dirígete a ella.
- Lleva el dinero justo para la fianza del CHIP, un billete de 10 €

EL DOMINGO NO VEN GAS CON EL TIEMPO JUSTO

### Alojamientos de Béjar y alrededores

En <http://www.aventur.es/anexos.asp> podrás descargar un archivo con algunos de los establecimientos hoteleros de Béjar y comarca, que colaboran en la organización del evento.




### Nueva zona DE SALIDA

En cumplimiento de la Ley Orgánica 5/1985 de 19 de Junio, del Régimen Electoral General, nos hemos visto obligados a última hora a modificar la ubicación de la zona de salida. Según dispone citada Ley, ninguna aglomeración o concentración humana podrá estar en las proximidades de un colegio electoral, dificultando el paso o el transito de los votantes hacia este. Razón por la cual hemos tenido que trasladar la zona de SALIDA/META a la calle GIBRALEÓN (Ver

# LALE CUBINO

## CLASICA CICLOTURISTA

plano adjunto). La nueva zona de salida se encuentra a 250 metros del Polideportivo donde entregaremos los dorsales, atravesando el puente de la N-630a (Carretera principal que atraviesa Béjar), sobre el río Cuerpo de Hombre.

- ① PARQUE MUNICIPAL
  - ② ESCUELA DE INGENIERÍA INDUSTRIAL
  - ③ INSTITUTO CUERPO DE HOMBRE
  - ④ PLAZA DE SANTA TERESA (ZONA SALIDA/META EDICIÓN 2008)
  - ⑤ NAVES INDUSTRIALES
  - ⑥ VIVIENDAS
-  CUARTEL DE LA GUARDIA CIVIL
  -  ESTACIÓN DE AUTOBUSES
  -  GASOLINERA

